



Informe del Mercado de Valores
Informe Diario
Del 18 de Abril de 2011

Mercados de Valores Internacionales

PRINCIPALES INDICES BURSATILES EE-UU

INDICE	CIERRE DEL DIA		VARIACIONES	
	18/04/2011	15/04/2011	ABSOLUTA	RELATIVA
Dow Jones	12,201.59	12,341.83	-140.24	-1.14%
Nasdaq	1,305.14	2,764.65	-14.54	-1.10%
S&P	2,735.38	1,319.68	-29.27	-1.06%

NUEVA YORK (Reuters) - Las acciones en Wall Street cayeron más de un 1 por ciento el lunes, dado que los temores sobre la deuda soberana a ambos lados del Atlántico y el endurecimiento de la política monetaria de China dañaron el panorama del crecimiento económico global.

Sin embargo, las acciones cerraron lejos de sus mínimos de la sesión debido a que algunos analistas dijeron que la corriente vendedora fue sobredimensionada, aunque la caída fue la más grande en un mes.

Standard & Poor's revisó el lunes el panorama de la calificación crediticia de Estados Unidos a "negativo" debido a un mediocre panorama presupuestario de Estados Unidos, en tanto China adoptó medidas adicionales para frenar la liquidez.

Cuatro acciones cayeron por cada una que subió en la Bolsa de Valores de Nueva York y en el Nasdaq. En comparación, las reacciones de los bonos del Tesoro de Estados Unidos y el mercado del dólar fueron más sutiles.

"El comportamiento del mercado de

bonos sugiere que podríamos tener un repunte de las acciones, por lo menos una relacionada con las noticias del S&P" dijo David Joy, estratega principal de mercado en Columbia Management en Boston.

El promedio industrial Dow Jones retrocedió 140.24 puntos o un 1.14 por ciento, y cerró a 12,201.59 unidades, mientras que el índice Standard & Poor's 500 descendió 14.54 puntos, o un 1.10 por ciento, a 1,305.14 unidades.

El índice Nasdaq Composite cayó 29.27 puntos, o un 1.06 por ciento, a 2,735.38 unidades.

El índice S&P 500 cayó por debajo de 1.300 puntos por primera vez desde el 24 de marzo, aunque más tarde repuntó por encima de ese nivel. El nivel de soporte a corto plazo se estima en la zona cercana a 1,285.

Como los inversores se centraron en compañías que tuviesen un mejor desempeño en momentos de incertidumbres económicas, sectores defensivos del S&P 500 como servicios y artículos básicos de consumo registraron la menor pérdida en la declinación del lunes.

Las acciones de Citigroup Inc no tuvieron cambios y cerraron a 4.42 dólares, luego de que el banco reportó una ganancia para el primer trimestre levemente más alta a lo esperado.



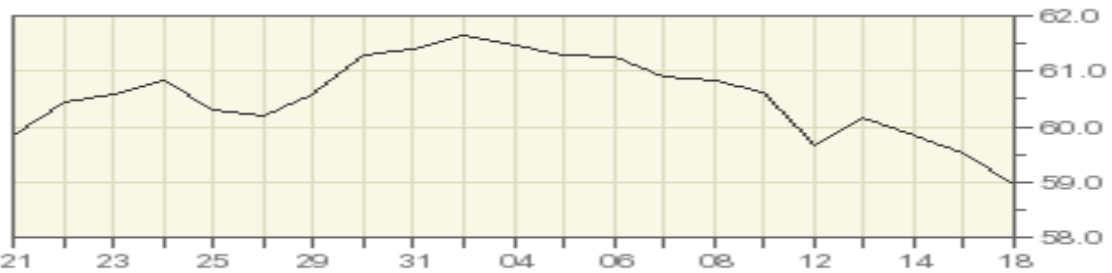
Superintendencia de Bancos y Otras Instituciones Financieras
Intendencia de Valores

COMPORTAMIENTO BURSATIL DE LOS SIGUIENTES BANCOS:

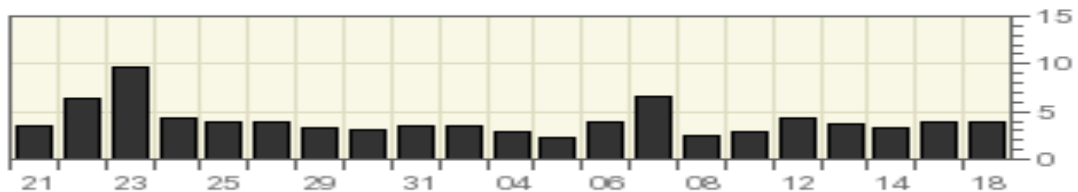
BANK OF NOVA SCOTIA (The)

Symbol	Last Trade 18/04/2011	Change	Volume
BNS	\$ 58.95	-0.58 (-0.97%)	381,597

Stock Price in Dollars



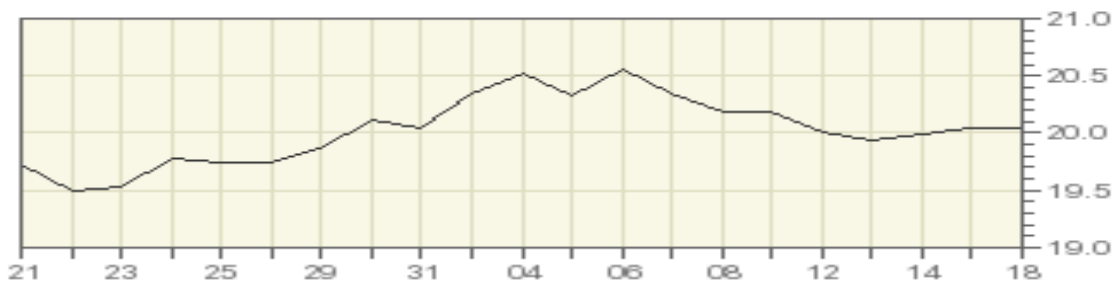
Volume (100,000s of shares)



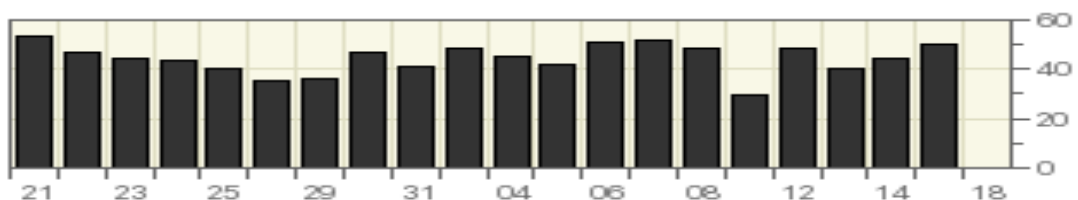
GENERAL ELECTRIC COMPANY

Symbol	Last Trade 18/04/2011	Change	Volume
GE	\$ 19.98	-0.06 (-0.30%)	63,656,610

Stock Price in Dollars



Volume (million of shares)





Superintendencia de Bancos y Otras Instituciones Financieras
Intendencia de Valores

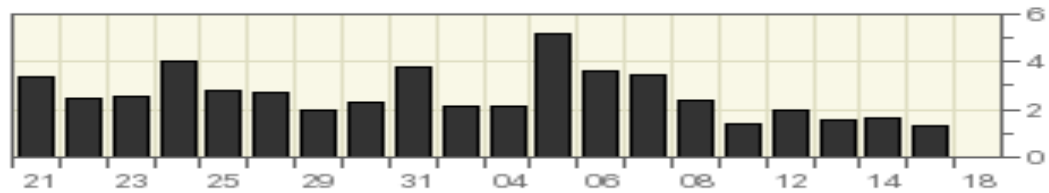
HSBC HOLDING PLC

Symbol	Last Trade 18/04/2011	Change	Volume
HBC	\$ 52.59	-0.75 (-1.41%)	2,511,364

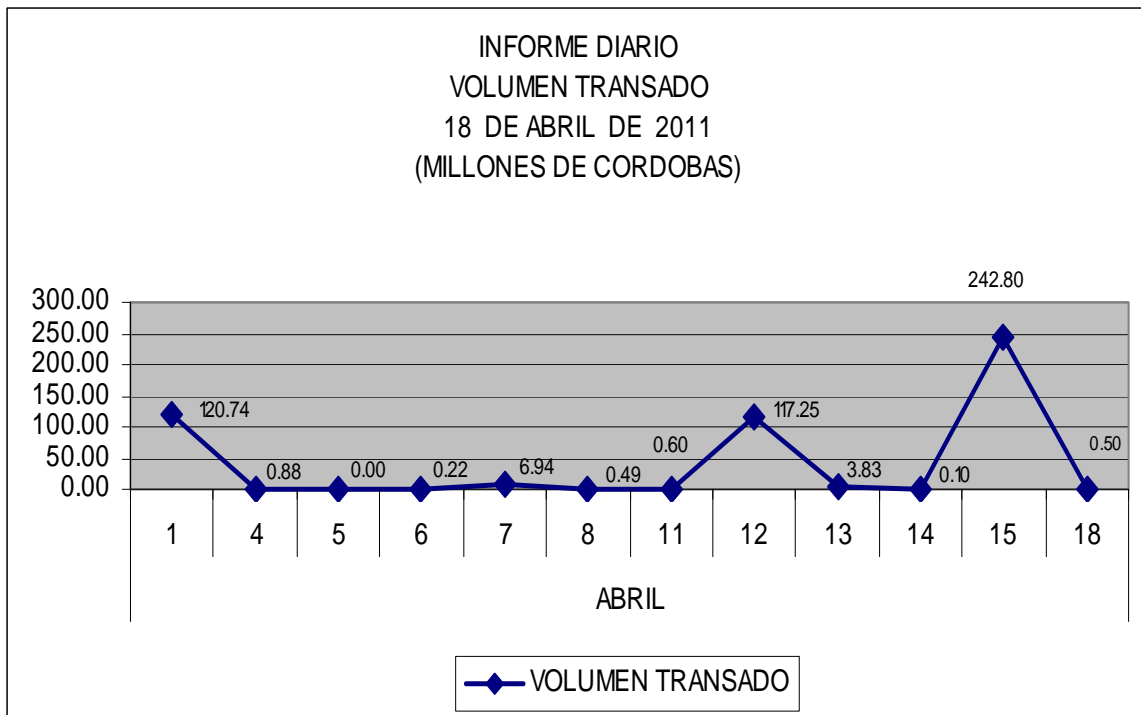
Stock Price in Dollars



Volume (million of shares)



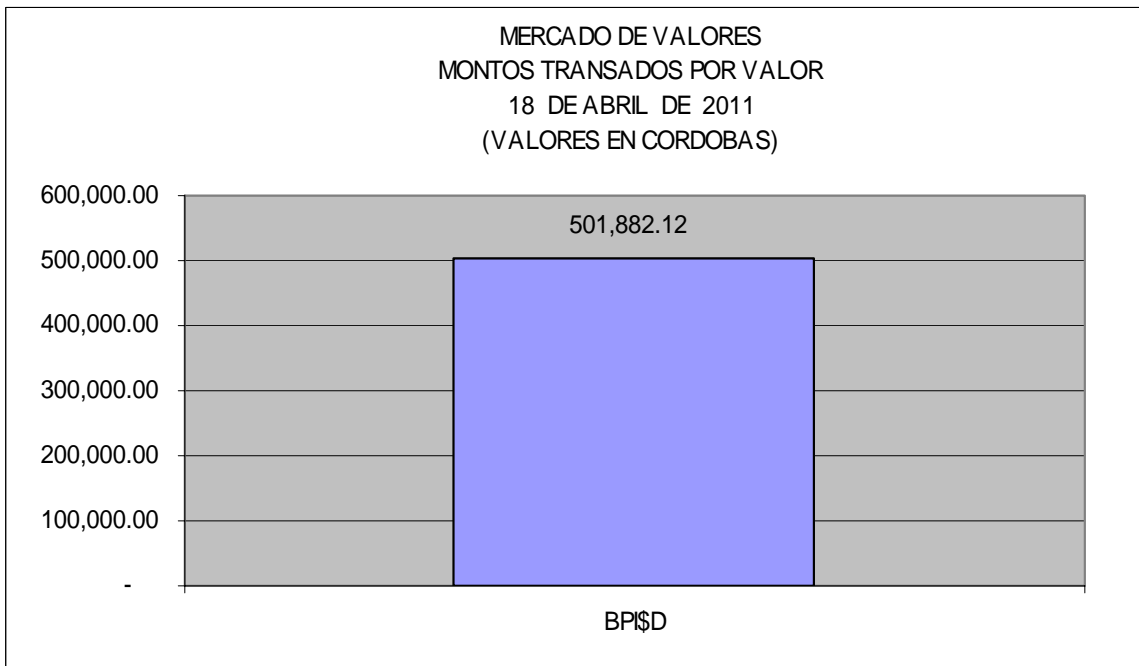
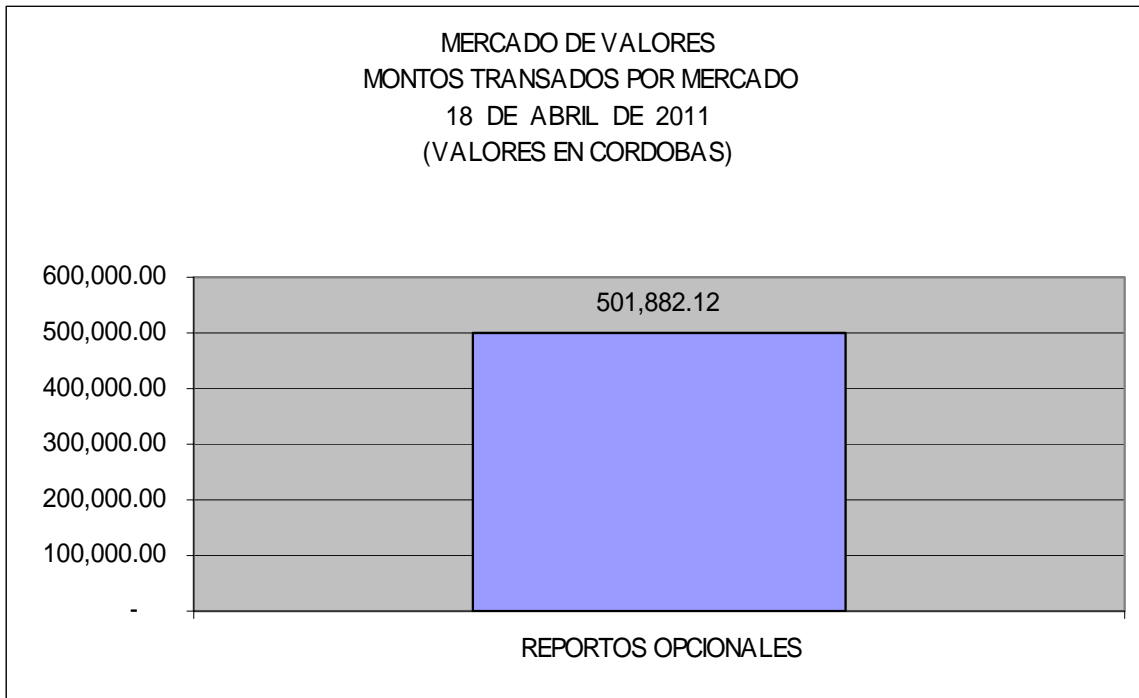
MERCADO DE VALORES DE NICARAGUA





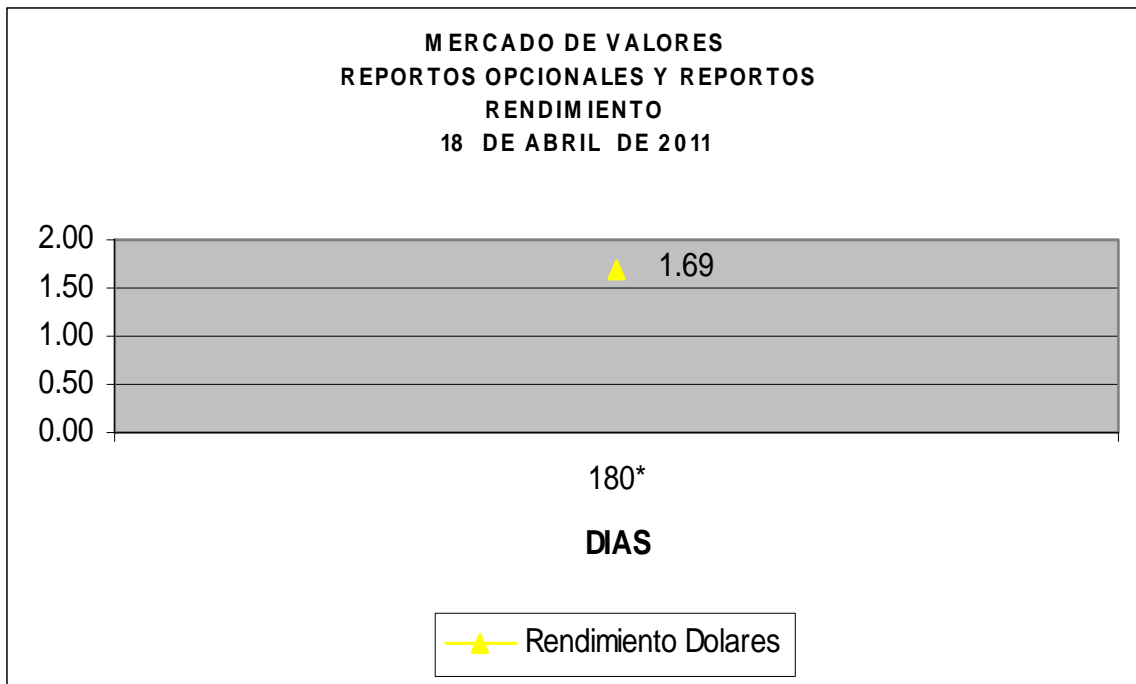
Superintendencia de Bancos y Otras Instituciones Financieras
Intendencia de Valores

Del 1 al 18 de Abril de 2011 en el mercado de valores se han transados C\$ 494,404,993.52 córdobas.





Superintendencia de Bancos y Otras Instituciones Financieras
Intendencia de Valores



* Días al vencimiento.

Fuente: Bolsa de Valores de Nicaragua.